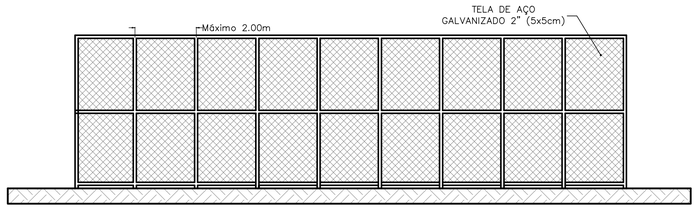

FACHADA
ESCALA: 1/100

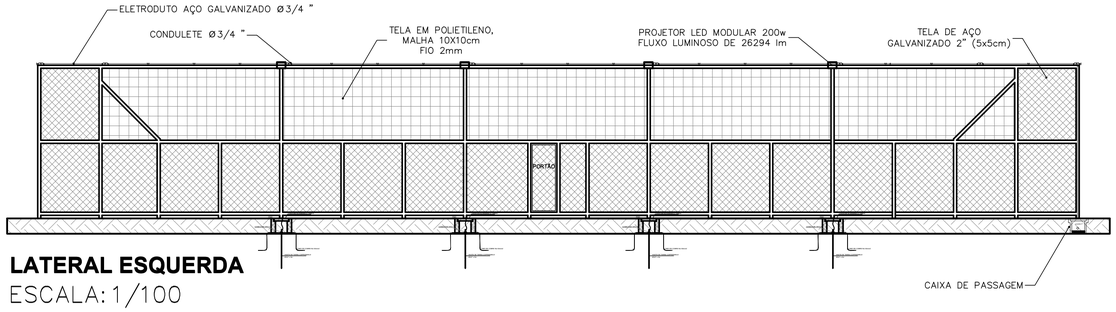

LATERAL ESQUERDA
ESCALA: 1/100

LEGENDA

- ELETRODUTO AÇO GALVANIZADO
- REDE SUBTERRANEA
- CAIXA DE PASSAGEM DE CONCRETO
- CAIXA DE ATERRAMENTO DE CONCRETO
- RAMAL DE ENTRADA
- PONTO COM HASTE DE ATERRAMENTO
- PROJETOR LED MODULAR
- CONDULETE
- CONDULETE

-X- U #Y — ØZ" - CONDUTORES DE NEUTRO, FASE, RETORNO, RETORNO PONTE, PROTEÇÃO E PEN (PROTEÇÃO E NEUTRO)

ONDE:
X - Indica os Circuitos
Y - Indica a Área dos Condutores (2,5mm² quando não indicado)
Z - Indica o Diâmetro do Eletroduto (3/4" quando não indicado)

ADVERTENCIA NBR 5410 / 2004

01 - ELETRODUTOS EMBUTIDOS NO SOLO DEVERÃO SER DO TIPO PEAD.

02 - A SEÇÃO DO CONDUTOR NEUTRO É IGUAL AO DE FASE DO CIRCUITO, SALVO INDICAÇÃO CONTRÁRIA.

03 - O CONDUTOR NEUTRO NÃO PODERÁ SER CONECTADO AO CONDUTOR DE PROTEÇÃO (TERRA) APÓS PASSAR PELO QUADRO DE DISTRIBUIÇÃO GERAL DA INSTALAÇÃO.

04 - O CONDUTOR DE PROTEÇÃO (TERRA) NUNCA DEVERÁ SER LIGADO AO DR.

05 - INSTALAÇÕES ELÉTRICAS EMBUTIDAS NO SOLO DEVEM TER PROFUNDIDADE MÍNIMA DE 50cm DA SUPERFÍCIE; CASO AS INSTALAÇÕES ESTEJAM EM ÁREAS DE PASSAGEM DE VEÍCULOS, A PROFUNDIDADE MÍNIMA DEVE SER DE 1m.

06 - UTILIZAR O PADRÃO DE CORES DE CABOS DE ACORDO COM A NBR5410, CONDUTORES FASE (VERMELHO, PRETO E AMARELO), NEUTRO (AZUL) E RETORNO (BRANCO).

07 - TODAS AS INSTALAÇÕES DEVERÃO OBEDECER OS PADRÕES DEFINIDOS PELA NBR 5410, NBR 5419 E NR10.

08 - FIXAR ELETRODUTO DE AÇO GALVANIZADO NA ESTRUTURA DE AÇO DA TELA, PARA PASSAGEM DE CABOS QUE ALIMENTARÃO OS PROJETORES.

09 - UTILIZAR CONDULETE ACI LADO DAS LUMINÁRIAS PARA ALIMENTAÇÃO.

10 - UTILIZAR ABRAÇADEIRA TIPO CUNHA ENTRE OS CONDULETES.

11 - UTILIZAR LUVA DE EMENDA COM PARAFUSO (CASO PRECISE).

12 - UM PROJETOR LED MODULAR PROJETADO PARA O CAMPO E OUTRO PROJETADO PARA FORA.

13 - UMA HASTE DE ATERRAMENTO 3/4 " 3 METROS PARA CADA CAIXA DE ATERRAMENTO.

14 - INTERLIGAR A ESTRUTURA METÁLICA DO ALAMBRADO EM CADA PONTO DE ATERRAMENTO POR CONECTOR DE COMPRESSÃO

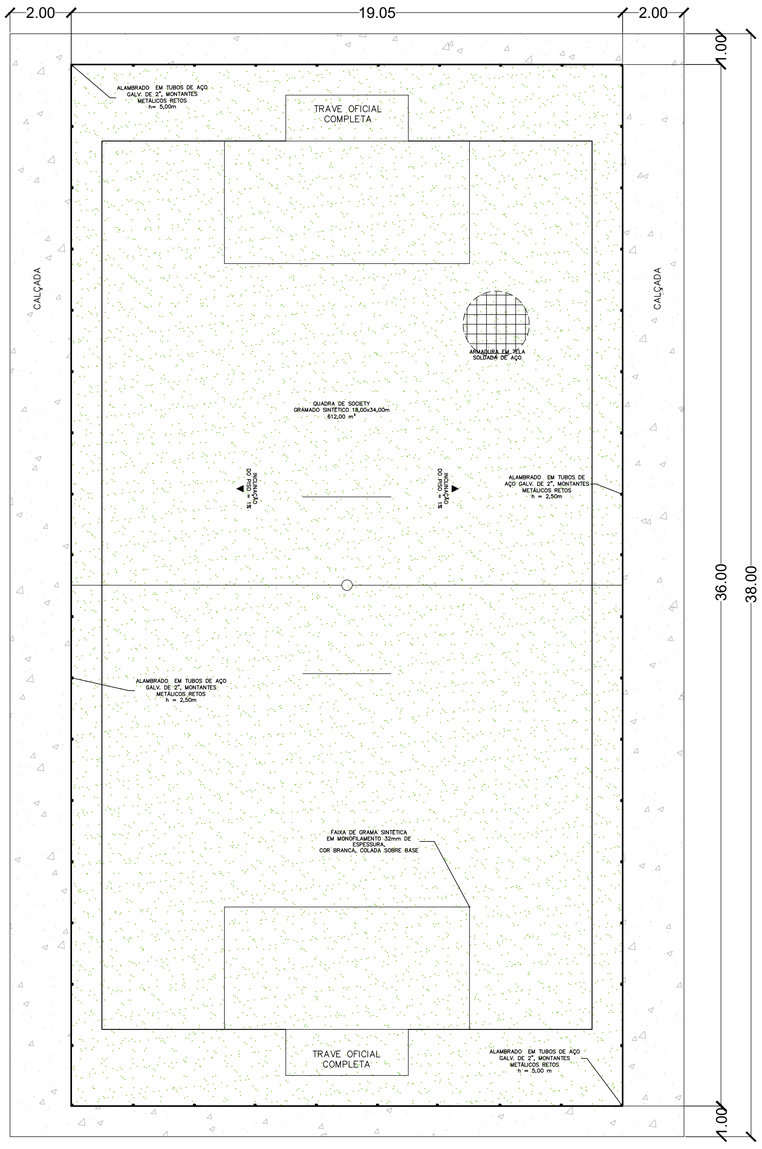

PLANTA
ESCALA: 1/100

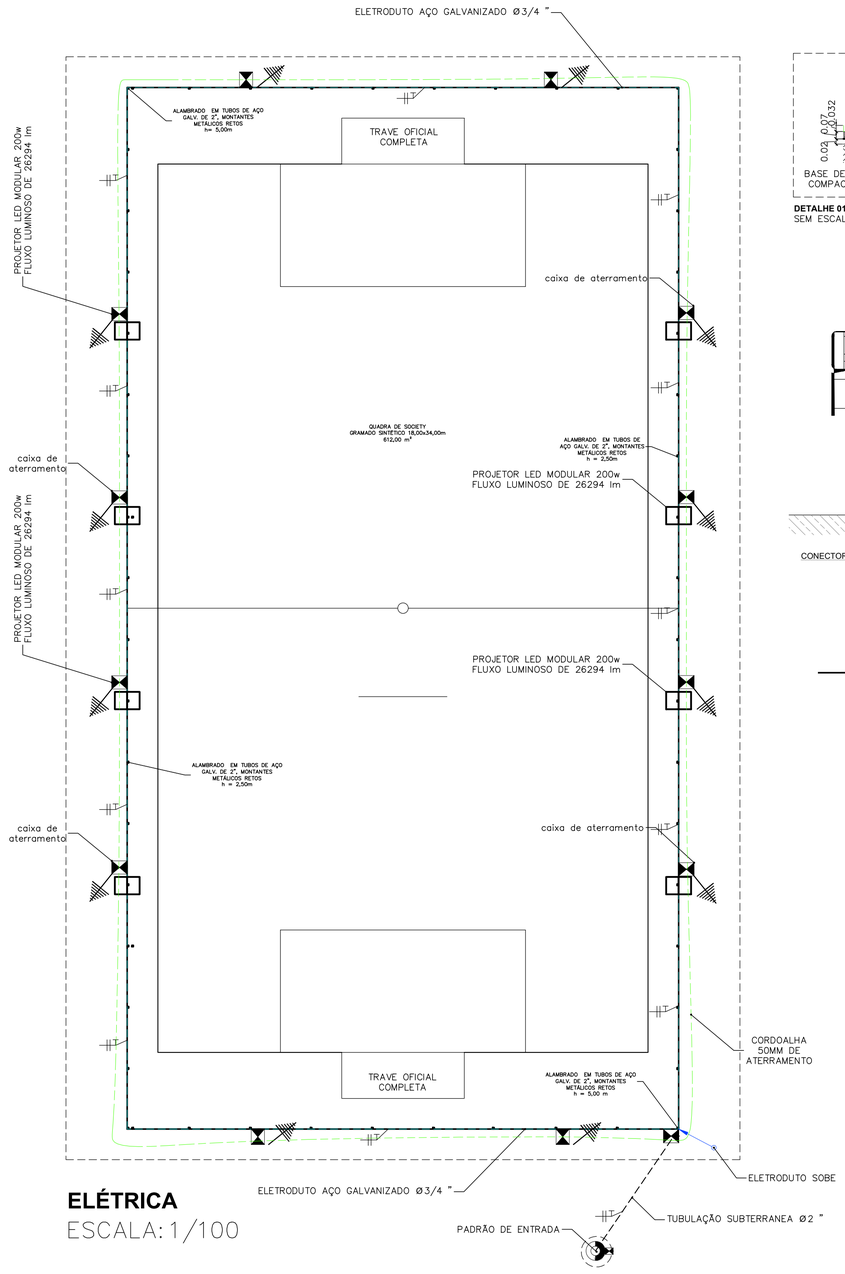

ELÉTRICA
ESCALA: 1/100

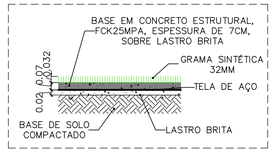

DETALHE 01 - CAMADAS DO PISO
SEM ESCALA

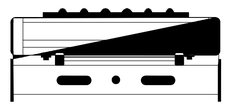

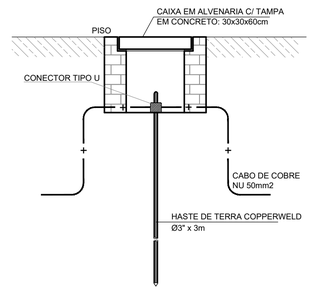

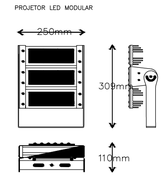

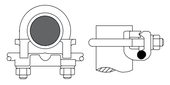

DETALHE CONECTOR
TIPO U-3/4"

ELETRODUTO DE AÇO
GALVANIZADO

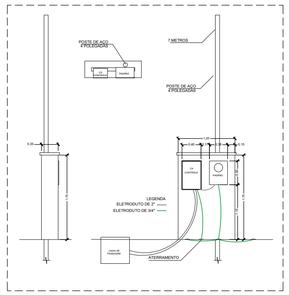

DETALHE 02 - ENTRADA DE ENERGIA
SEM ESCALA

PROJETO ARQUITETÔNICO

FOLHA ÚNICA

ASSUNTO - CONSTRUÇÃO DE UM CAMPO DE FUTEBOL SOCIETY

LOCAL - CONJUNTO HABITACIONAL BASTOS D

INTERESSADO - PREFEITURA MUNICIPAL DE BASTOS

ESCALAS - INDICADAS

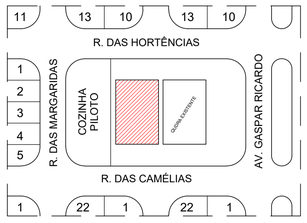

SITUAÇÃO
SEM ESCALA

ÁREAS m²:

CAMPO DE FUTEBOL SOCIETY - - - - - - - - 685,80m²

FASE
PROJETO

DATA DE EMISSÃO
NOVEMBRO / 2023

MANOEL IRONIDES ROSA:03376122857
Assinado de forma digital por MANOEL IRONIDES ROSA:03376122857
Dados: 2023.11.30 10:44:57 -03'00'

MANOEL IRONIDES ROSA
Prefeito Municipal

SERGIO MASAO HOSSOYA:26571975823
Assinado de forma digital por SERGIO MASAO HOSSOYA:26571975823
Dados: 2023.11.30 10:46:02 -03'00'

SÉRGIO MASAO HOSSOYA
Engº Civil - Crea SP - 5061329667

PREFEITURA MUNICIPAL DE BASTOS
Rua Adhemar de Barros, 600 - Telefone(14) 3478-9800 - Centro
Bastos/SP - CEP 17690-000 - Email: pmbplan1@bastos.sp.gov.br

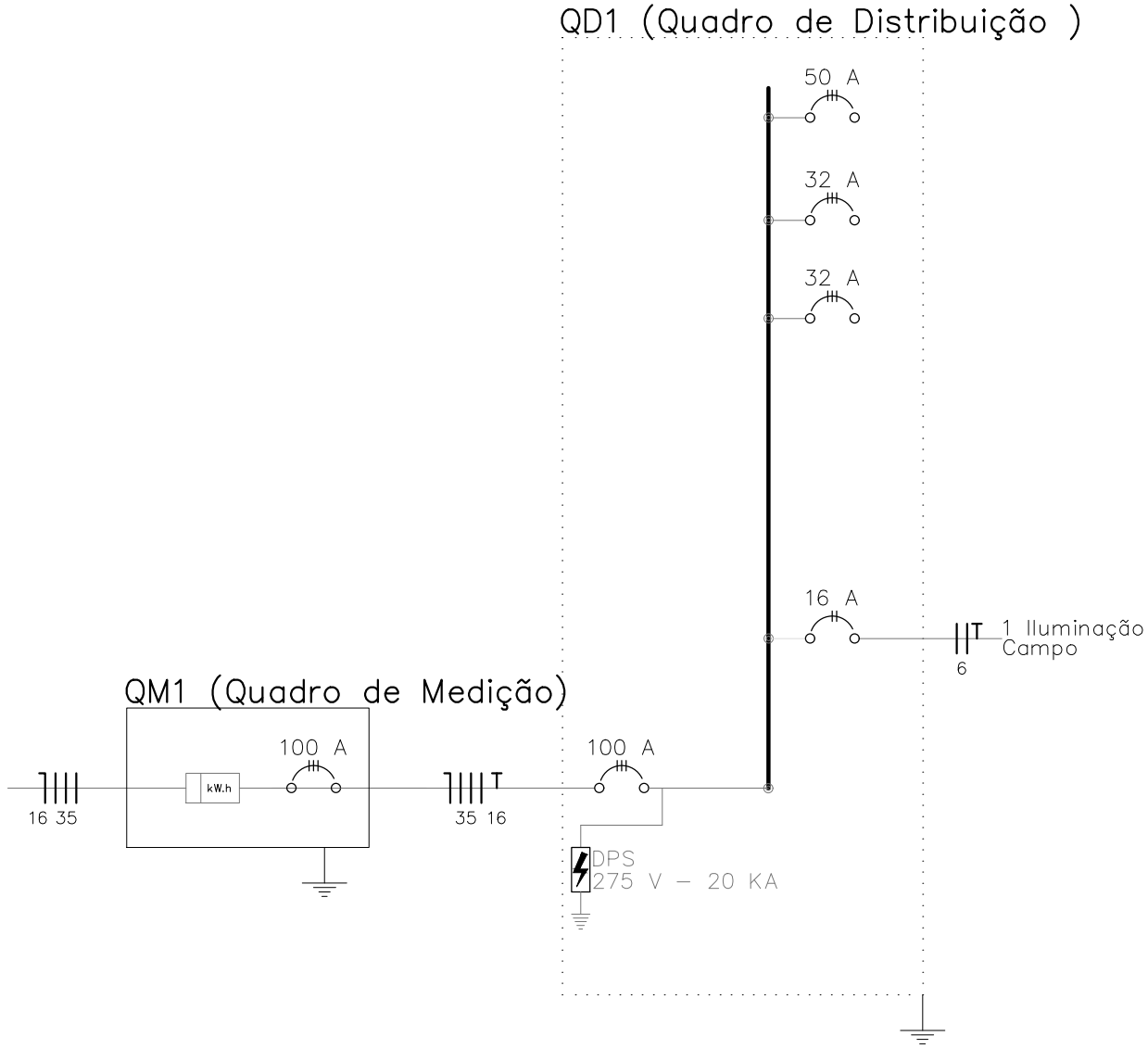

SERGIO MASAO HOSSOYA:26571975823

Assinado de forma digital por SERGIO MASAO HOSSOYA:26571975823
Dados: 2023.12.12 13:06:13 -03'00'

ASSUNTO
CONSTRUÇÃO DE CAMPO DE FUTEBOL SOCIETY

LOCAL
CONJUNTO HABITACIONAL BASTOS D

INTERESSADA
PREFEITURA MUNICIPAL DE BASTOS

SEM ESCALA

FOLHA
02